

www.sw-perfect.com



扫一扫公众号
获取葆丰更多产品资讯



扫一扫视频号
获取根管治疗相关知识

深圳市葆丰医疗器械有限公司
Shenzhen Perfect Medical Instruments Co., Ltd

□□□likee@dental-perfect.com

□□□深圳市龙岗区横岗街道四联社区伟群路2号3栋103

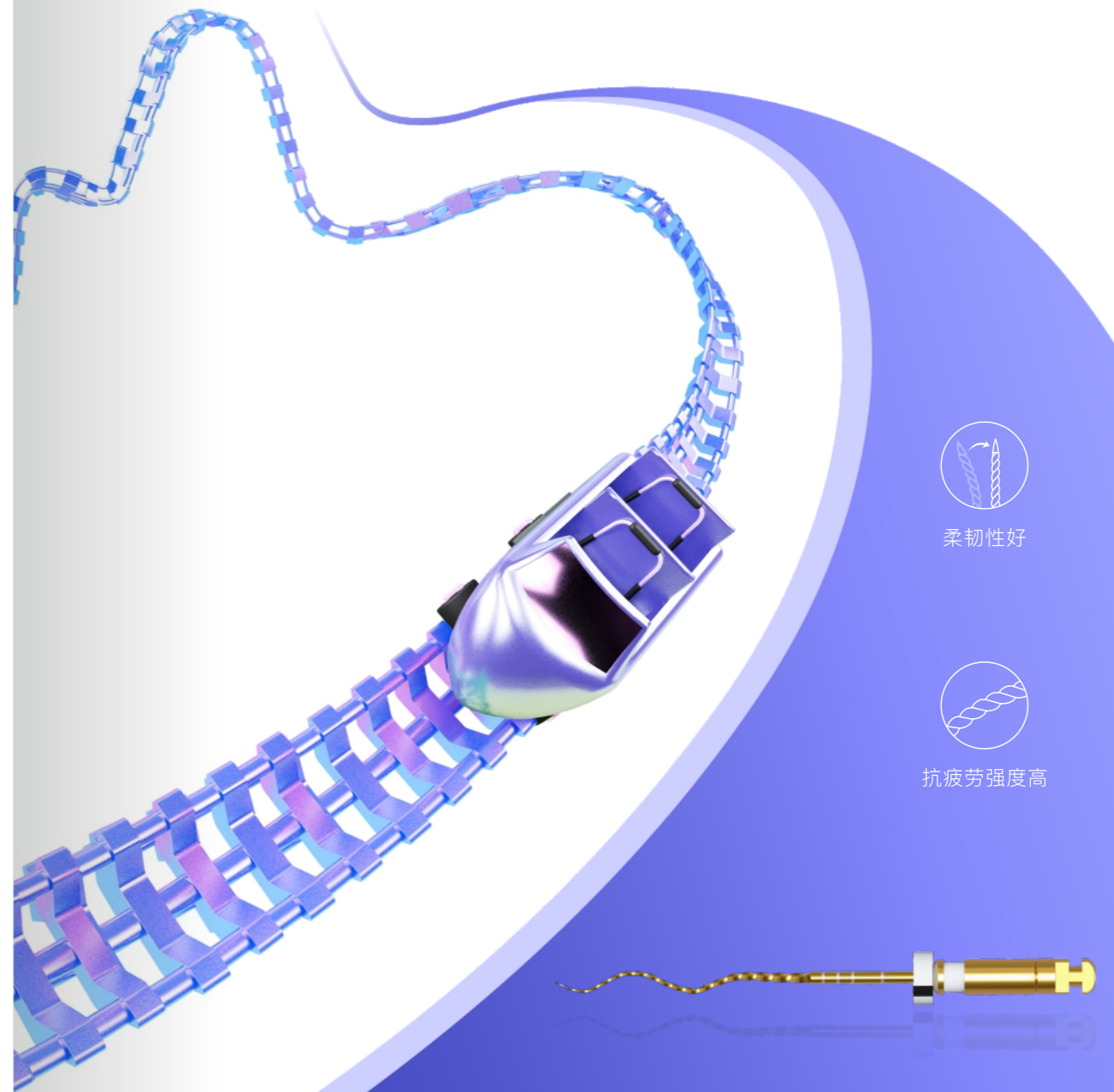
电话：0755-28540953 传真：0755-28540953

perfect® 深圳葆丰

精 / 致 / 塑 / 造 / 完 / 美

MG3II

第二代全新系统锉



柔韧性好



抗疲劳强度高

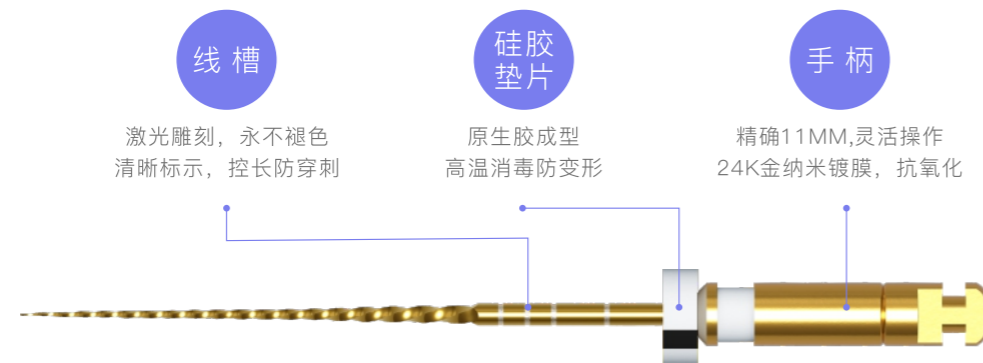
20201231

产品规格

材料：镍钛合金 表面颜色：金色 包装规格：5支/盒（板）混装/单装 灭菌：≤134℃

型号	长度	扭矩	锥度	建议转速	横截面
20	19mm	3.0N·cm	.07	300-350rpm	
15	21,25,31mm	2.0N·cm	.03	300-350rpm	
20	21,25,31mm	2.0N·cm	.04	300-350rpm	
25	21,25,31mm	2.0N·cm	.04	300-350rpm	
25	21,25,31mm	2.0N·cm	.06	300-350rpm	

细节描述



产品设计

螺纹设计

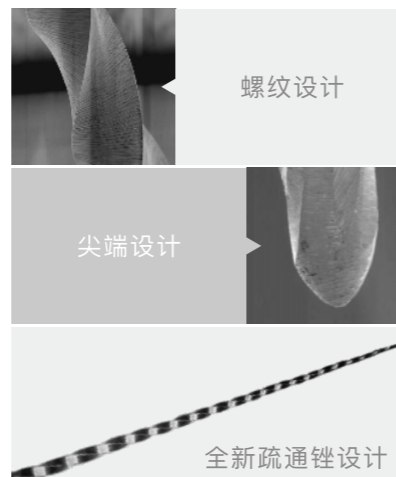
渐进式螺纹间距、强化排屑能力、减少器械折断风险。

尖端设计

引导性无切削功能圆盾型尖端、降低台阶侧穿风险、保持根管原始形态。

全新疏通锉设计

增强触觉控制，更容易清除碎屑，减轻术后疼痛，有效改善临床诊断。



操作说明

操作使用顺序：复杂根管预备

1. 常规开髓，使用不锈钢手动#10或#15 K锉寻找和探查根管；
2. 使用20/.07开口锉预敞根管冠方或中上部；
3. 再次使用不锈钢#10或#15 K锉探查、疏通根管至工作长度；
4. 使用疏通锉15/.03顺滑根管通道至工作长度；
5. 使用20/.04，25/.04按单一长度预备方法依次到达工作长度；
6. 如果根管较粗，使用25/.06预备到工作长度；

注意：根管预备过程中，每换一支锉都要使用次氯酸钠溶液充分冲洗根管，并用#10或#15 K锉通畅至工作长度。

操作手法

1. 调整好转速扭矩，开动马达。
2. 使用MG3II锉到达工作长度后，以刷的动作上下提拉运动2-3次后即可退出。
3. 依次换用下一型号锉。



补充型号

MG3II系统增加#30、#35补充工作锉，用于部分病人牙齿粗壮或者医生操作原因，#25未完成预备的再扩大根管使用。（扭矩2.5N·cm，转速300-350rpm）

30/.04



35/.04



产品升级



临床病例

